

## تأثیر اوره و سولفات پتاسیم بر رشد، اجزای عملکرد سوخ و ویژگی‌های

### آنتی‌اکسیدانی رازیانه شیرین<sup>۱</sup>

## The Effect of Urea and Potassium Sulphate on Growth, Bulb Yield Components and Antioxidant Properties of Sweet Fennel (*Foeniculum vulgare* Mill. cv. Boelli RZ F1)

سمیرا محمدی، طاهر برزگر\* و زهرا قهرمانی<sup>۲</sup>

### چکیده

به منظور ارزیابی اثر اوره و سولفات پتاسیم بر رشد، عملکرد و ظرفیت آنتی‌اکسیدانی رازیانه شیرین آزمایشی به صورت فاکتوریل در قالب طرح بلوک‌های کامل تصادفی در سه تکرار طی دو سال (۱۳۹۶ و ۱۳۹۷) اجرا شد. تیمارهای آزمایش شامل نیتروژن (صفر، ۵۰، ۱۰۰ و ۱۵۰ کیلوگرم در هکتار از منبع اوره) و پتاسیم (صفر، ۵۰، ۱۰۰ و ۱۵۰ کیلوگرم در هکتار از منبع سولفات پتاسیم) بودند. نتیجه‌ها نشان داد که کاربرد نیتروژن و پتاسیم به طور معنی‌داری شمار برگ، وزن تر، قطر و طول سوخ را در هر دو سال افزایش داد. با افزایش سطح نیتروژن تا ۱۰۰ کیلوگرم در هکتار، محتوای فنول و فلاونوئید و فعالیت آنتی‌اکسیدانی برگ افزایش یافت، اما کاربرد ۱۵۰ کیلوگرم در هکتار نیتروژن منجر به کاهش آن‌ها شد. هم‌چنین، با کاربرد پتاسیم تا ۱۵۰ کیلوگرم در هکتار ویژگی‌های کیفی سوخ و آنتی‌اکسیدانی برگ افزایش یافت. در هر دو سال، اعمال تیمارها درصد نیتروژن و پتاسیم بافت سوخ را افزایش داد و نیتروژن در سطح ۱۵۰ کیلوگرم در ترکیب با سطح‌های بالاتر پتاسیم، باعث کاهش درصد پتاسیم سوخ گردید. با توجه به نتیجه‌های به دست آمده کاربرد ۱۰۰ کیلوگرم نیتروژن و ۱۵۰ کیلوگرم پتاسیم در هکتار برای بهبود رشد، عملکرد غده و ویژگی آنتی‌اکسیدانی رازیانه شیرین پیشنهاد می‌شود.

**واژه‌های کلیدی:** پتاسیم، رازیانه شیرین، ویژگی‌های رشدی، فعالیت آنتی‌اکسیدانی، نیتروژن.

### مقدمه

رازیانه (*Foeniculum vulgare* Mill) گیاهی علفی از تیره چتریان است که منشاء آن نواحی مدیترانه و جنوب اروپا گزارش شده است (۵). رازیانه شیرین گیاهی دارویی است که مصرف تازه خوری نیز دارد و بخش قابل مصرف آن، بن برجسته برگ‌ها (سوخ سفید رنگ) و برگ‌های جوان است (۹). این گیاه دارای ارزش غذایی بالا با مقدار کالری کم است و دارای ویتامین‌های K، B1، B2، B6، C، بتاکاروتن و ماده‌های معدنی پتاسیم، کلسیم، منیزیم، سدیم و فسفر می‌باشد (۵). رازیانه دارای اثرهای ضد التهاب، ضد گرفتگی عضلانی، ویژگی‌های آنتی‌اکسیدانی، ضد دیابت، مدر، خلط آور، افزایش دهنده شیر مادر، ملین و ضد درد است (۵). ویژگی احیاکنندگی رازیانه مربوط به حضور قندهای احیاکننده، ترکیب‌های فلاونوئیدی، گلیکوزیدها، فلاونول‌ها و به ویژه حضور فنیل پروپانوئیدها (ترانس-آنتول و استراگول) و هیدروکربن‌های تریپنی اکسیژنه می‌باشد (۱۷). بسیاری از ماده‌های جهش‌زا و سرطان‌زا از راه گونه‌های فعال اکسیژن، اثر تخریبی خود را اعمال می‌کنند (۱۷)، بنابراین ماده‌هایی که به عنوان آنتی‌اکسیدان عمل می‌کنند آثار زیانبار رادیکال‌های آزاد را کاهش می‌دهند (۱۸) در نتیجه مصرف روزانه آنتی‌اکسیدان‌ها، دفاع

و ایمنی بدن را افزایش داده و به عنوان ضد سرطان عمل می کنند. برخی از ماده های آنتی اکسیدان در گیاهان شامل ترکیب های فنولی، آسکوربیک اسید، کارتنوئیدها و ترکیب های آنتراکینونی می باشند که در قسمت های مختلف گیاهان وجود دارند (۱۹). نیتروژن یکی از عنصرهای ضروری و مهم در رشد گیاهان است که بر میزان عملکرد و کیفیت محصول تأثیر دارد (۳). افزون بر این، نیتروژن با نقش مستقیم در ساخت کلروفیل و در نتیجه افزایش کارایی فتوسنتز، در زیست ساخت متابولیت های ثانویه با پایه کربنی مانند ترکیب های فلاونوئیدی، گلوکوزینولات ها و کاروتنوئیدها نقش دارد (۱۵). بررسی ها روی کلم ها نشان داد که کوددهی با نیتروژن باعث افزایش ترکیب های فنولی شد (۲۹). در پژوهشی روی گیاه ریحان (*Ocimum basilicum L.*)، کود نیتروژن اثر معنی داری بر میزان آنتی اکسیدان کل داشت به طوری که با افزایش غلظت کود نیتروژن، محتوای آنتی اکسیدان کل کاهش یافت (۲۳).

پتاسیم یکی دیگر از عنصرهای ضروری و پر مصرف می باشد که در رشد و گسترش یاخته های گیاهی، ایجاد تورژسانس یاخته ای، باز و بسته شدن روزنه ها و ساخت انواع کربوهیدرات ها نقش دارد، از این رو تأثیر مهمی بر رشد و نمو، عملکرد و کیفیت محصول دارد (۱۰). پتاسیم افزون بر وظایف فیزیولوژیک بسیار مهمی که در گیاهان بر عهده دارد، در بهبود کیفیت محصول های کشاورزی نیز جایگاه ویژه ای دارد، از این رو عنصر کیفیت نامیده می شود (۴). کاربرد پتاسیم موجب افزایش ارتفاع بوته، شمار برگ، قطر سوخ، وزن تر سوخ و محتوای نیتروژن، فسفر و پتاسیم برگ و سوخ رازیانه شیرین شد (۱). در ارزیابی اثر کود پتاسیم بر رشد، عملکرد و کیفیت پیاز خوراکی (*Allium cepa L.*)، بیشترین رشد گیاه (ارتفاع بوته، شمار برگ در هر بوته) و بالاترین عملکرد با کاربرد ۲۰۰ کیلوگرم در هکتار سولفات پتاسیم به دست آمد (۸). با توجه به اهمیت نیتروژن و پتاسیم در رشد و کیفیت سبزی ها، این بررسی با هدف ارزیابی اثر سطح های مختلف کود نیتروژن و پتاسیم بر رشد و ویژگی های کیفی (طول، قطر و ضخامت سوخ و متابولیت های ثانویه برگ) رازیانه شیرین انجام گرفت.

## مواد و روش ها

این آزمایش به منظور مطالعه اثر کود نیتروژن و پتاسیم بر ویژگی های رشدی و کیفیت رازیانه شیرین در مزرعه پژوهشی دانشگاه زنجان طی دو سال زراعی ۱۳۹۶ و ۱۳۹۷ انجام شد. آزمایش به صورت فاکتوریل در قالب طرح بلوک های کامل تصادفی با سه تکرار اجرا گردید. تیمارهای آزمایش شامل چهار سطح نیتروژن (صفر، ۵۰، ۱۰۰ و ۱۵۰ کیلوگرم در هکتار از منبع اوره) و چهار سطح پتاسیم (صفر، ۵۰، ۱۰۰ و ۱۵۰ کیلوگرم در هکتار از منبع سولفات پتاسیم) بود. قبل از انجام آزمایش، از خاک مزرعه نمونه برداری تصادفی انجام گرفت که جدول های یک، دو و سه به ترتیب ویژگی های فیزیکی و شیمیایی خاک، آب آبیاری و داده های هواشناسی استان زنجان را نشان می دهند. بذرها گیاه مورد نظر از شرکت سپاهان رویش اصفهان برای دو سال پی در پی به صورت جداگانه تهیه شد. از ویژگی های این رقم می توان به دوره رشد کوتاه (۹۰ تا ۱۱۰ روز)، بوته ای قوی، مقاوم به اکسید شدن (سوخ های سفید رنگ بعد از برداشت مقاومت خوبی به اکسید شدن (سیاه شدن) دارند) پس از برداشت، عملکرد خوب، مناسب کشت زمستانه در مناطق معتدل گرم و قابل برداشت در اوایل بهار و در مناطق معتدل سرد و قابل برداشت در اواخر بهار اشاره کرد. بذرها در ۲۱ اسفند ماه سال ۹۵ و ۹۶ داخل سینی های مخصوص کاشت بذر ۷۲ حجره ای در بستر حاوی پیت ماس در گلخانه (دمای  $25 \pm 3$  سلسیوس روز و  $20 \pm 3$  سلسیوس شب با رطوبت نسبی ۶۰ تا ۷۰٪) کشت گردید و نشاها بعد از شش هفته در مرحله سه تا چهار برگی به مزرعه انتقال داده شدند. فاصله ردیف های کاشت ۳۵ سانتی متر و فاصله بوته ها ۲۰ سانتی متر بود.

پتاسیم به صورت کود سولفات پتاسیم در یک نوبت در زمان آماده کردن زمین به صورت نواری در کنار خط کاشت ردیف ها به خاک افزوده شد و نیتروژن به صورت کود اوره در دو نوبت به خاک اضافه شد. نصف کود در مرحله آماده کردن زمین همزمان با کود پتاسیم به خاک اضافه شد و نصف دیگر نیتروژن یک ماه پس از نشاء کاری همراه با آب آبیاری اعمال شد. نیاز آبی گیاه با استفاده از میانگین بلند مدت داده های روزانه پارامترهای هواشناسی ثبت شده در ایستگاه هواشناسی زنجان و رابطه ۱ برآورد گردید.

$$d \text{ETc} = \text{ET}_0 \times \text{Kc}$$

ETc: نیاز آبی رازیانه (میلی متر در روز)، ET<sub>0</sub>: تبخیر-تعرق گیاه مرجع چمن (میلی متر در روز) و Kc: ضریب گیاهی رازیانه. لازم به توضیح است مقادیر ET<sub>0</sub> بر اساس روش استاندارد فائو-پنمن-مانتیتش برآورد شد (۳۱). پس از محاسبه مقادیر ETc، مقادیر

نیاز خالص و نیاز ناخالص آب آبیاری گیاه بر اساس فاصله‌های کشت، نوع سیستم آبیاری (قطره‌ای-نواری) و دور آبیاری برآورد شده و سپس در هر نوبت آبیاری به گیاه داده شد. در طول فصل رشد عمل وجین علف‌های هرز به صورت دستی انجام شد.

جدول ۱- ویژگی‌های فیزیکی و شیمیایی خاک محل اجرای آزمایش در سال ۹۶.

Table 1. Physical and chemical properties of the soil used in the experiment site in 2017.

pH	هدایت الکتریکی EC (dSm)	نیتروژن N (%)	کلسیم Ca (gkg <sup>-1</sup> )	سدیم Na (gkg <sup>-1</sup> )	پتاسیم K (gkg <sup>-1</sup> )	مود آلی Organic matter (%)	بافت خاک Soil texture	شن Sand (%)	سیلت Silt (%)	رس Clay (%)
7.4	1.49	0.07	0.12	0.13	0.20	0.94	لوم رسی Clay loam	25	38	37

جدول ۲- ویژگی‌های فیزیکی و شیمیایی آب آبیاری محل اجرای آزمایش در سال ۹۶.

Table 2. Physical and chemical properties of the irrigation water used in the experiment site in 2017.

هدایت الکتریکی EC (dSm)	pH	سدیم Na (mg L <sup>-1</sup> )	پتاسیم K (mg L <sup>-1</sup> )	کلسیم Ca (mg L <sup>-1</sup> )	منیزیم Mg (mg L <sup>-1</sup> )	کلر Cl (mg L <sup>-1</sup> )	کربنات CO <sub>3</sub> <sup>-2</sup> (mg L <sup>-1</sup> )	بی‌کربنات HCO <sub>3</sub> <sup>-</sup> (mg L <sup>-1</sup> )	سولفات SO <sub>4</sub> <sup>-2</sup> (mg L <sup>-1</sup> )
2.7	7.2	152	2.74	400	241.6	435.3	0.0	159	550.5

جدول ۳- میانگین داده‌های هواشناسی ایستگاه سینوپتیک زنجان در فصل‌های زراعی ۹۶ و ۹۷.

Table 3. Average climatic parameters of Zanjan Synoptic station during the growth season 2017 and 2018.

سال Year	ماه Month	رطوبت نسبی Relative humidity (%)	بارندگی Rainfall (mm)	میانگین دما Average temperature (°C)	دمای بیشینه Maximum temperature (°C)	دمای کمینه Minimum temperature (°C)
96	فروردین April	56.7	41	10.6	16.7	4.6
	اردیبهشت May	52.5	22.1	17.2	25.2	9.3
	خرداد June	39.4	0.0	21.2	31.4	10.9
	تیر July	42.5	1.3	25.5	34.1	16.9
97	فروردین April	46.2	14.3	11.8	19	4.5
	اردیبهشت May	61.3	50.6	13.3	19.7	6.8
	خرداد June	54.9	34.6	19.3	28	10.6
	تیر July	34.7	0.0	26.3	35.6	16.8

### ویژگی‌های مورد ارزیابی

در پایان آزمایش به منظور حذف اثر حاشیه‌ای، از گیاهان موجود در بخش‌های میانی کرت‌ها (۲۲ عدد بوته در هر واحد آزمایشی) برای نمونه‌برداری استفاده شد. به منظور حفظ کیفیت سوخ‌ها و خشبی نشدن برگ‌های آن، بوته‌ها پیش از پیدایش ساقه گلدهنده (۱۰ تیر ماه ۱۳۹۶ و ۱۵ تیر ۱۳۹۷) برداشت شدند. شمار برگ در بوته در زمان برداشت بوته‌ها شمارش گردید. برای اندازه‌گیری ارتفاع بوته، بوته از سطح خاک قطع گردید و ارتفاع آن توسط خط‌کش اندازه‌گیری شد و میانگین ارتفاع بوته

بر حسب سانتی متر گزارش شد. به منظور تعیین وزن تر سوخها (بخش برجسته بن برگها) ابتدا بوته کف بر شد سپس بخش بالایی بوته شامل برگها از بخش متورم پایین برگها جدا شد. وزن تر هر بخش به طور جداگانه بر حسب گرم توزین گردید. طول و قطر سوخها با استفاده از کولیس دیجیتالی بر حسب میلی متر ثبت شد.



Fig 1. Sweet fennel plants at harvest stage.

شکل ۱- بوته‌های رازیانه شیرین در مرحله برداشت.

### محتوای فنول، فلاونوئید و فعالیت آنتی‌اکسیدانی کل

برای ارزیابی میزان فنول کل، فلاونوئید و فعالیت آنتی‌اکسیدانی از بافت تازه برگها استفاده شد. مقدار سه گرم از بافت تازه برگ در هاون سائیده شد و به آن ۱۰ میلی لیتر متانول ۸۰٪ اضافه شد، سپس نمونه‌ها با دور ۵۰۰۰ به مدت ۱۵ دقیقه سانتریفیوژ شد (۳۲).

برای اندازه‌گیری محتوای فنول کل به ۱۰۰ میکرولیتر از عصاره گیاه، ۲ میلی لیتر کربنات سدیم (۲ درصد)، ۲/۸ میلی لیتر آب مقطر و ۱۰۰ میکرولیتر معرف فولین سیوکالتو (۵۰ درصد) اضافه شد. سپس نمونه‌ها به مدت ۳۰ دقیقه در تاریکی نگه داشته شدند و جذب آن‌ها در طول موج ۷۲۰ نانومتر خوانده شد. اسیدگالیک (۶۰-۶۰۰ میلی گرم بر لیتر) به عنوان استاندارد فنول برای رسم منحنی استاندارد به کار رفت. محتوای فنول کل براساس میلی گرم معادل اسیدگالیک بر گرم تر گیاه محاسبه شد (۳۰).

برای سنجش میزان فلاونوئید کل به ۵۰۰ میکرولیتر عصاره، ۱/۵ میلی لیتر متانول (۸۰ درصد)، ۱۰۰ میکرولیتر محلول آلومینیوم کلراید (۱۰ درصد)، ۱۰۰ میکرولیتر محلول استات پتاسیم یک مولار و ۲/۸ میلی لیتر آب مقطر اضافه شد. پس از گذشت ۴۰ دقیقه در دمای اتاق، جذب آن‌ها در طول موج ۴۱۵ نانومتر خوانده شد. برای رسم منحنی استاندارد از کوئرستین (۱۵-۱۵۰ میلی گرم بر لیتر) استفاده شد. میزان فلاونوئید کل براساس میلی گرم معادل کوئرستین بر گرم تر گیاه گزارش شد (۱۳).

برای سنجش فعالیت آنتی‌اکسیدانی به ۱/۵ میلی لیتر عصاره، ۱/۵ میلی لیتر محلول متانولی ۰.۳٪ DPPH اضافه شد. محلول‌ها به مدت ۳۰ دقیقه در تاریکی و در دمای اتاق نگهداری شدند. جذب نمونه‌ها در ۵۱۷ نانومتر در اسپکتروفوتومتر ثبت گردید (۵). درصد بازدارندگی رادیکال آزاد هر عصاره به کمک رابطه یک محاسبه شد:

$$\text{رابطه (۱)} \quad 100 \times (\text{جذب کنترل/جذب کنترل} - \text{جذب نمونه حاوی عصاره}) = \text{درصد بازدارندگی رادیکال آزاد}$$

$$\% = 100 \times (\text{Abs positive control} - \text{Abs sample} / \text{Abs positive control})$$

### اندازه‌گیری نیتروژن

به منظور تعیین میزان نیتروژن سوخ، ابتدا نمونه‌های گیاهی آسیاب و پس از هضم با سولفوریک اسید غلیظ، مقدار نیتروژن موجود در عصاره حاصل توسط روش کج‌لدال اندازه‌گیری شد (۱۴)

## اندازه‌گیری پتاسیم

در تهیه محلول استاندارد از ماده کلراید پتاسیم استفاده شد. ابتدا از استاندارد ۵۰ میلی‌گرم بر لیتر پتاسیم، استانداردهای ۵، ۱۰، ۱۵، ۲۰ و ۲۵ میلی‌گرم بر لیتر ساخته شدند. برای کالیبره کردن دستگاه، استاندارد ۲۵ میلی‌گرم بر لیتر روی ۱۰۰ و استاندارد صفر روی صفر تنظیم شد و منحنی کالیبراسیون رسم گردید. سپس به‌وسیله فلیم فتومتر خوانش مربوط به پتاسیم نمونه‌ها تعیین گردید. بعد از اعمال ضرایب و محاسبه‌های لازم، غلظت پتاسیم در ماده خشک گیاهی بر حسب درصد گزارش شد.

داده‌ها به‌صورت تجزیه مرکب با استفاده نرم افزار SAS 9.1 و Mstatc 2.1 واکاوی شدند. مقایسه میانگین داده‌ها از راه آزمون چند دامنه‌ای دانکن در سطح احتمال یک و پنج درصد انجام شد.

## نتایج و بحث

### شمار برگ و ارتفاع گیاه

کاربرد نیتروژن و پتاسیم به‌طور معنی‌داری ( $P \leq 0.01$ ) شمار برگ و ارتفاع بوته را افزایش دادند (شکل ۲-A و B). پتاسیم در سطح‌های پایین تأثیر معنی‌داری بر شمار برگ نشان نداد و تنها در بالاترین سطح (۱۵۰ کیلوگرم در هکتار) شمار برگ را به‌طور معنی‌داری در مقایسه با شاهد افزایش داد. کاربرد نیتروژن به تنهایی یا در ترکیب با پتاسیم شمار برگ را افزایش داد و این افزایش در سطح‌های بالاتر پتاسیم و نیتروژن برجسته‌تر بود، به‌طوری‌که بیشترین شمار برگ در بوته (۹/۲) در تیمار ۱۵۰ کیلوگرم در هکتار نیتروژن و پتاسیم به دست آمد (شکل ۲-A) و بیشینه ارتفاع بوته (۴۵/۱ سانتی‌متر) از گیاهان زیر تیمار ۱۵۰ کیلوگرم در هکتار نیتروژن و پتاسیم به دست آمد (شکل ۲-A و B). کمترین میانگین شمار برگ در بوته و ارتفاع بوته (۷/۶، ۳۶/۲ سانتی‌متر) در گیاهان تیمار نشده حاصل گردید (شکل ۲-A و B). نتیجه‌های تجزیه مرکب اثر برهمکنش سال، نیتروژن و پتاسیم بر شمار برگ و ارتفاع بوته تأثیر معنی‌داری نشان نداد.

### طول و قطر سوخ

با توجه به نتیجه‌های مقایسه میانگین اثر برهمکنش تیمارها (شکل ۳-A و B)، با افزایش مقدار نیتروژن و پتاسیم طول و قطر سوخ به‌طور معنی‌داری ( $P \leq 0.05$ ) افزایش یافت به‌طوری‌که بیشترین طول سوخ (۱۰۴/۴ و ۱۰۳/۹ میلی‌متر) از گیاهان زیر تیمار ۱۵۰ و ۱۰۰ کیلوگرم در هکتار نیتروژن و ۱۵۰ کیلوگرم در هکتار پتاسیم به‌دست آمد (شکل ۳-A). بیشترین قطر سوخ با کاربرد ۱۰۰ و ۱۵۰ کیلوگرم در هکتار نیتروژن و پتاسیم حاصل شد (شکل ۳-B). نتیجه‌های حاصل از تجزیه واریانس مرکب نشان داد که اثر سال بر قطر سوخ اختلاف معنی‌داری داشت، اما اثر برهمکنش سال، نیتروژن و پتاسیم بر طول و قطر سوخ تأثیر معنی‌داری نشان نداد.

### وزن تر سوخ

واکنش وزن تر سوخ به نیتروژن و پتاسیم برای دو سال در شکل (۴) نشان داده شده است. وزن تر سوخ به‌طور چشمگیری به نیتروژن، پتاسیم و کاربرد ترکیبی نیتروژن و پتاسیم پاسخ داد. در هر دو سال افزایش مصرف نیتروژن تا ۱۵۰ کیلوگرم در هکتار وزن تر سوخ را افزایش داد ( $P \leq 0.01$ ) که این افزایش وزن در سال ۹۶ بیشتر بود. در سال اول افزایش سطح‌های پتاسیم تا ۱۰۰ کیلوگرم در هکتار وزن تر سوخ را افزایش داد، اما افزایش پتاسیم به ۱۵۰ کیلوگرم در هکتار سبب کاهش معنی‌دار وزن تر سوخ گردید. در صورتی که در سال دوم افزایش سطح‌های پتاسیم تا ۱۵۰ کیلوگرم سبب افزایش وزن تر سوخ گردید. در کل وزن تر سوخ در سال اول به‌طور معنی‌داری بیشتر از سال دوم بود، به‌طوری‌که بیشترین وزن تر سوخ (۱۵۲/۸ و ۱۵۷/۹ گرم) به ترتیب با کاربرد ۱۰۰ و ۱۵۰ کیلوگرم نیتروژن در ترکیب با ۱۰۰ کیلوگرم در هکتار پتاسیم در سال اول حاصل شد.

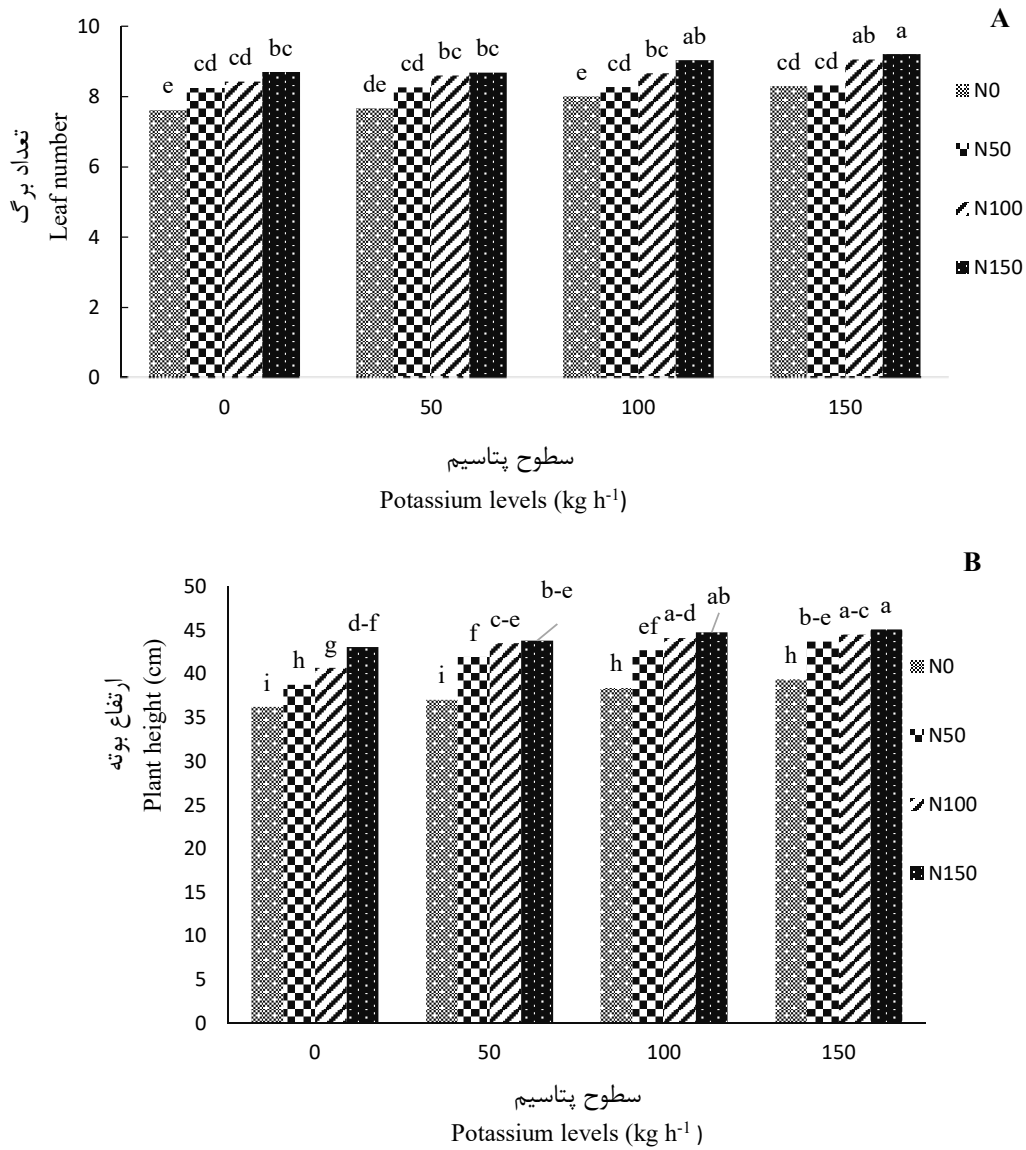


Fig 2. The interaction effect of nitrogen (0, 50, 100 and 150 kg ha<sup>-1</sup>) and potassium (0, 50, 100 and 150 kg ha<sup>-1</sup>) on leaf number (A) and plant height (B) of sweet fennel. In each column, there is no significant difference between treatments with same letters at  $P \leq 0.05$ .

شکل ۲- اثر برهمکنش نیتروژن (صفر، ۵۰، ۱۰۰ و ۱۵۰ کیلوگرم در هکتار) و پتاسیم (صفر، ۵۰، ۱۰۰ و ۱۵۰ کیلوگرم در هکتار) بر ویژگی‌های شمار برگ (A) و ارتفاع بوته (B) رازیانه شیرین. تفاوت بین ستون‌های مربوط به هر تیمار که دارای حرف‌های مشترک می‌باشند از نظر آماری در سطح ۵٪ معنی‌دار نمی‌باشد ( $P \leq 0.05$ ).

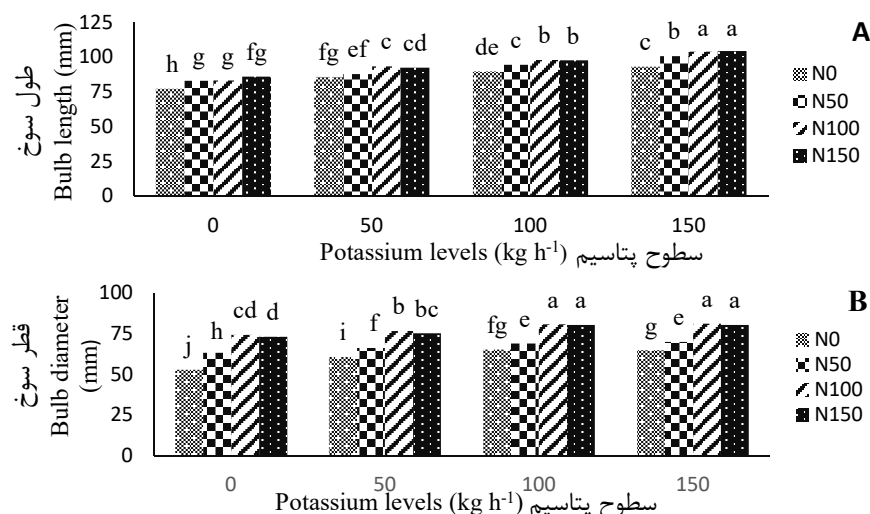


Fig 3. The interaction effect of nitrogen (0, 50, 100 and 150 kg ha<sup>-1</sup>) and potassium (0, 50, 100 and 150 kg ha<sup>-1</sup>) on bulb length (A) and bulb diameter (B) of sweet fennel. In each column, there is no significant difference between treatments with same letters at  $P \leq 0.05$ .

شکل ۳- اثر بر همکنش نیتروژن (صفر، ۵۰، ۱۰۰ و ۱۵۰ کیلوگرم در هکتار) و پتاسیم (صفر، ۵۰، ۱۰۰ و ۱۵۰ کیلوگرم در هکتار) بر ویژگی‌های طول (A) و قطر سوخ (B) رازیانه شیرین. تفاوت بین ستون‌های مربوط به هر تیمار که دارای حرف‌های مشترک می‌باشند از نظر آماری در سطح ۵٪ معنی‌دار نمی‌باشد ( $P \leq 0.05$ ).

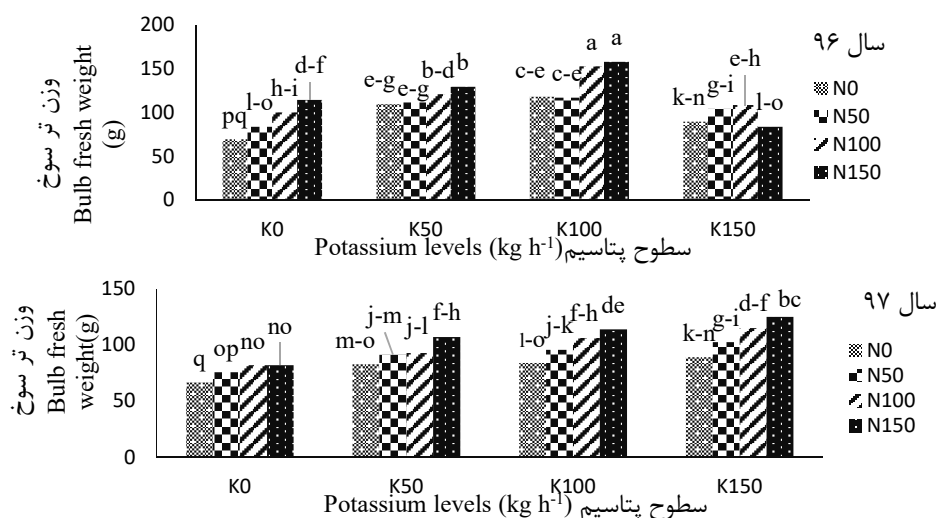


Fig 4. The interaction effect of nitrogen (0, 50, 100 and 150 kg ha<sup>-1</sup>) and potassium (0, 50, 100 and 150 kg ha<sup>-1</sup>) on bulb fresh weight of sweet fennel in two years (2017 and 2018). In each column, there is no significant difference between treatments with same letters at  $P \leq 0.05$ .

شکل ۴- اثر بر همکنش نیتروژن (صفر، ۵۰، ۱۰۰ و ۱۵۰ کیلوگرم در هکتار) و پتاسیم (صفر، ۵۰، ۱۰۰ و ۱۵۰ کیلوگرم در هکتار) بر ویژگی وزن تر سوخ رازیانه شیرین در دو سال ۱۳۹۶ و ۱۳۹۷. تفاوت بین ستون‌های مربوط به هر تیمار که دارای حرف‌های مشترک می‌باشند از نظر آماری در سطح ۵٪ معنی‌دار نمی‌باشد ( $P \leq 0.05$ ).

با توجه به اثر عوامل محیطی بر تظاهر ژن‌های کنترل‌کننده ویژگی‌های کمی مانند عملکرد تر، بدیهی است که این ویژگی زیر تاثیر زمان قرار دارد. افزایش بیشتر وزن تر گیاه در سال اول ممکن است به دلیل تغییرهای دمایی دوره رشد بوده باشد (جدول ۳). به طور کلی وجود نیتروژن در ساختار بزرگ مولکول‌هایی مانند پروتئین‌ها، اسیدهای آمینه و اسیدهای نوکلئیک را می‌توان از جمله عوامل موثر بر افزایش رشد رویشی محسوب کرد (۲۲). دلیل دیگر افزایش رشد رویشی با افزایش میزان نیتروژن

را تغییر تعادل هورمون‌های گیاهی در بخش‌های رویشی گزارش کردند به این صورت که مصرف نیتروژن با کاهش نسبت آبسزیک اسید بر جیبرلین باعث افزایش رشد رویشی گیاه می‌گردد (۲۰). در گزارشی، بیشترین مقدار شاخص‌های رشد رویشی رازیانه شیرین شامل ارتفاع گیاه، شمار برگ، ابعاد سوخ (طول، قطر و ضخامت) و وزن تر سوخ با کاربرد بالاترین سطح پتاسیم (۷۵ کیلوگرم در هکتار) به دست آمد (۱). پتاسیم باعث رشد بافت‌های جوان می‌شود و برای تقسیم یاخته‌ای لازم است (نقش اساسی دارد). این عنصر در گیاه بسیار متحرک است به همین دلیل آزادانه حرکت می‌کند و نقش حیاتی در تنظیم فشار اسمزی دارد. هم‌چنین، در چندین فرایند فیزیولوژیکی و جذب دیگر ماده‌های غذایی کمک می‌کند و نقش مهمی در فتوسنتز، تولید کربوهیدرات و انتقال ماده‌های فتوسنتزی دارد (۲). پژوهشگران گزارش کردند که بیشترین وزن تر سوخ، طول، قطر و عملکرد سوخ از مصرف ۱۵۰ کیلوگرم در هکتار نیتروژن و ۱۰۰ کیلوگرم در هکتار پتاسیم حاصل شد (۲) که یافته‌های پژوهش حاضر با این نتایج در یک راستا می‌باشند.

### فنول کل برگ

نتیجه‌های حاصل از تجزیه واریانس مرکب نشان داد، اثرهای ساده تیمارهای نیتروژن، پتاسیم و اثرهای برهمکنش آن‌ها در طی دو سال بر فنول کل برگ رازیانه شیرین در سطح ۱٪ ( $P \leq 0.01$ ) معنی‌دار شد. با توجه به شکل ۵، میزان فنول کل برگ رازیانه در سال ۹۶ بیشتر از سال ۹۷ بود. کاربرد نیتروژن به تنهایی یا همراه با پتاسیم به‌طور معنی‌داری میزان فنول کل برگ رازیانه را در هر دو سال افزایش داد، اما افزایش نیتروژن به مقدار ۱۵۰ کیلوگرم در هکتار همراه با ۱۵۰ کیلوگرم در هکتار پتاسیم مقدار فنول کل را به‌طور چشمگیری در سال ۹۷ کاهش داد. کاربرد پتاسیم تا ۱۵۰ کیلوگرم در هکتار باعث افزایش مقدار فنول کل در هر دو سال شد. با توجه به اثرهای برهمکنش بیشترین میزان فنول کل (۲۱۵/۸ میلی‌گرم بر گرم بافت تازه) از کاربرد ترکیبی ۱۰۰ کیلوگرم در هکتار نیتروژن و ۱۵۰ کیلوگرم در هکتار پتاسیم در سال ۹۶ به دست آمد (شکل ۵).

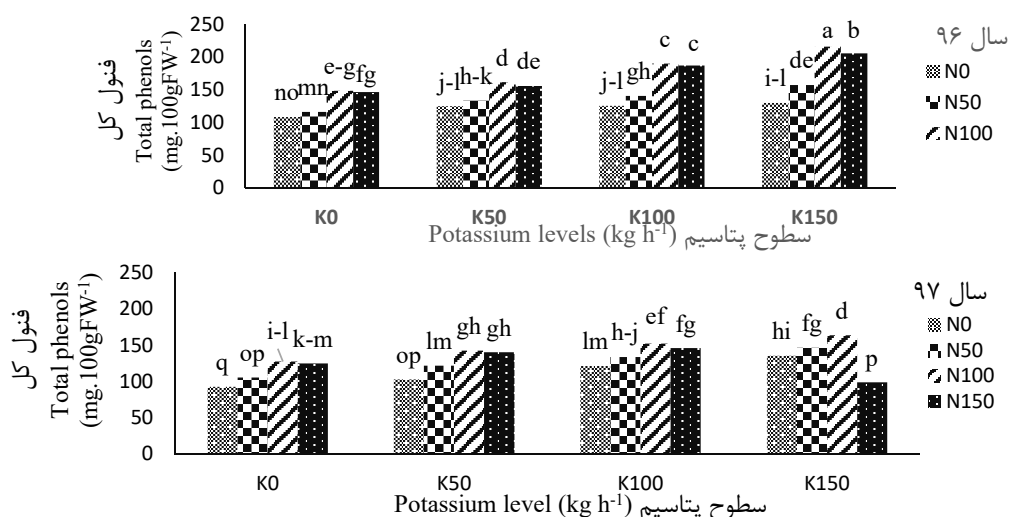


Fig 5. The interaction effect of nitrogen (0, 50, 100 and 150 kg ha<sup>-1</sup>) and potassium (0, 50, 100 and 150 kg ha<sup>-1</sup>) on total phenol of sweet fennel leaves in two years (2017 and 2018). In each column, there is no significant difference between treatments with same letters at  $P \leq 0.05$

شکل ۵- اثر بر همکنش نیتروژن (صفر، ۵۰، ۱۰۰ و ۱۵۰ کیلوگرم در هکتار) و پتاسیم (پتاسیم، ۵۰، ۱۰۰ و ۱۵۰ کیلوگرم در هکتار) بر ویژگی فنول کل برگ‌های رازیانه شیرین در دو سال ۹۶ و ۹۷. تفاوت بین ستون‌های مربوط به هر تیمار که دارای حرف‌های مشترک می‌باشند از نظر آماری در سطح ۵٪ معنی‌دار نمی‌باشد ( $P \leq 0.05$ ).

### فلاونوئید کل برگ

نتیجه‌های حاصل از تجزیه واریانس مرکب نشان داد، اثرهای ساده تیمارهای نیتروژن، پتاسیم و اثرهای برهمکنش آن‌ها در طی دو سال بر میزان فلاونوئید کل برگ رازیانه شیرین در سطح ۵٪ معنی‌دار بود. با توجه به شکل ۶، میزان فلاونوئید کل در



سال ۹۶ (۱۲۸/۱۲ میلی‌گرم در گرم وزن تر) بیشتر از سال ۹۷ (۱۰۷/۴۵ میلی‌گرم در گرم وزن تر) بود. کاربرد نیتروژن به تنهایی و همراه با پتاسیم باعث افزایش میزان فلاونوئید کل رازیانه نسبت به تیمار شاهد در هر دو سال گردید. کاربرد نیتروژن در غلظت بیشتر (۱۵۰ کیلوگرم در هکتار) به تنهایی و در ترکیب با پتاسیم میزان فلاونوئید را کاهش داد که این کاهش در شرایط کاربرد ۱۵۰ کیلوگرم پتاسیم بود و نسبت به سطح‌های دیگر نیتروژن به‌طور معنی‌داری میزان فلاونوئید را کاهش داد. تیمار سطح‌های مختلف پتاسیم نیز باعث افزایش مقدار فلاونوئید در هر دو سال شد. با توجه به اثرهای برهمکنش، بیشترین میزان فلاونوئید (۱۲۸/۱۲ میلی‌گرم در گرم وزن تر) از کاربرد ترکیبی ۱۰۰ کیلوگرم در هکتار نیتروژن و ۱۵۰ کیلوگرم در هکتار پتاسیم در سال اول به‌دست آمد (شکل ۶).

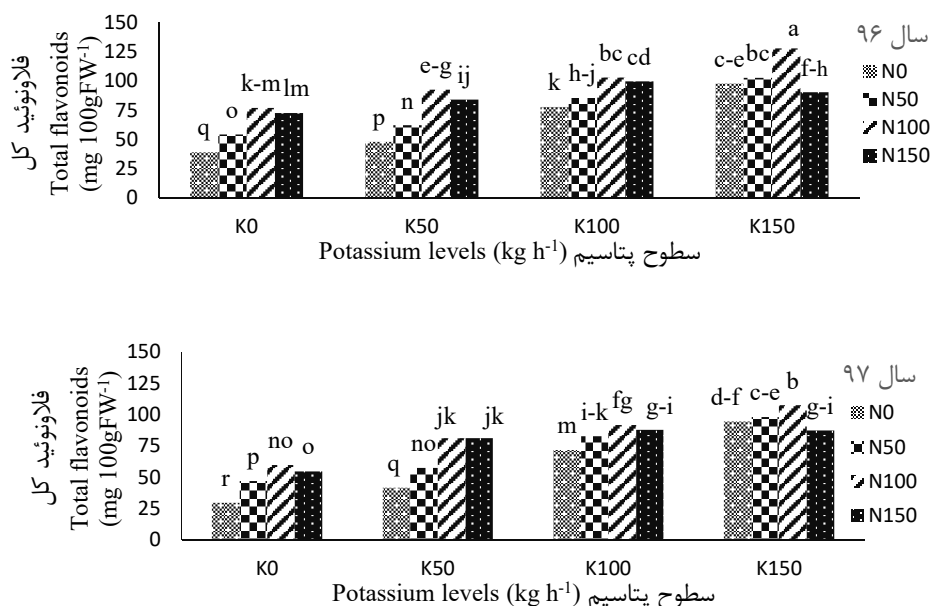


Fig 6. The interaction effect of nitrogen (0, 50, 100 and 150 kg ha<sup>-1</sup>) and potassium (0, 50, 100 and 150 kg ha<sup>-1</sup>) on total flavonoid content of sweet fennel leaves in two years (2017 and 2018). In each column, there is no significant difference between treatments with same letters at  $P \leq 0.05$

شکل ۶- اثر برهمکنش نیتروژن (صفر، ۵۰، ۱۰۰ و ۱۵۰ کیلوگرم در هکتار) و پتاسیم (صفر، ۵۰، ۱۰۰ و ۱۵۰ کیلوگرم در هکتار) بر ویژگی فلاونوئید کل برگ‌های رازیانه شیرین در دو سال ۹۶ و ۹۷. تفاوت بین ستون‌های مربوط به هر تیمار که دارای حرف‌های مشترک می‌باشند از نظر آماری در سطح ۵٪ معنی‌دار نمی‌باشد ( $P \leq 0.05$ ).

رشد و نمو گیاهان تابع شرایط اقلیمی، منابع تغذیه‌ای محیط رشد، منطقه، رقم و دما است و تفاوت در هر کدام از این فاکتورها بر رشد و نمو گیاهان تاثیر خواهد گذاشت. در این آزمایش نیز با وجود تفاوت شرایط آب و هوایی در طی دو سال آزمایش، چون رطوبت خاک و میزان آب مصرفی اندازه‌گیری و کنترل می‌شد، بنابراین آب مورد استفاده طی دو سال یکسان بود. پس به نظر می‌رسد دلیل اختلاف فنول و فلاونوئید کل در این دو سال تفاوت دما و یا عوامل محیطی باشد. در سال اول مساعد بودن شرایط اقلیمی باعث افزایش محتوای کربوهیدرات‌ها گردید، با افزایش محتوای کربوهیدرات میزان ترکیب‌های فنولی نیز افزایش و ظرفیت آنتی‌اکسیدانی هم بالاتر می‌رود. زیست‌ساخت ترکیب‌های فنولی از فنیل آلانین به عنوان پیش‌ساز معمول در گیاهان عالی شروع می‌شود. فنیل آلانین آمونیاک‌آزیم کلیدی در زیست‌ساخت ترکیب‌های فنولی است که آمین‌زدائی از فنیل آلانین را کاتالیز می‌کند. نیتروژن باعث تعدیل زیست‌ساخت متابولیت‌های ثانویه چون فنول‌ها، فلاونوئیدها و کارتوئوئیدها می‌شود (۳). کاربرد بیش از حد نیتروژن به علت تغییر تعادل نسبت کربن به نیتروژن موجب کاهش ساخت ترکیب‌های فنولی می‌شود (۱۹). هم‌چنین، ممکن است اثر منفی سطح‌های بالاتر نیتروژن بر غلظت فنول را چنین بیان کرد که ماده اولیه کلیدی ساخت فنول، مانند فنیل‌آلانین در مسیر ساخت پروتئین به جای مسیر فنول مصرف می‌شود. استفاده از

نیترژن بیشتر باعث کاهش سطح فنول در میوه گوجه‌فرنگی و آرابیدوپسیس شد (۲۷). در سطح‌های بالاتر پتاسیم، فتوسنتز گیاه افزایش می‌یابد و افزایش غلظت فنول ممکن است به علت اختصاص کربن ثابت به مسیر اسید شیکیمیک رخ دهد (۲۶). فنیل‌آلانین یک پیش ماده برای تشکیل فلاونوئیدها است. افزایش فنیل‌آلانین باعث افزایش تولید فلاونوئیدها می‌شود (۲۶). عنصر پتاسیم به دلیل داشتن فعالیت فیزیولوژیکی بالا در ساختمان گیاه و کاهش مصرف آب موجب افزایش فلاونوئید می‌شود (۲۶). کاربرد پتاسیم موجب افزایش غلظت فلاونوئید میوه عناب (*Ziziphus jujuba*) شد و مصرف نیترژن زیاد باعث کاهش محتوای فلاونوئید کل عناب گردید (۷).

### فعالیت آنتی‌اکسیدانی کل

نتیجه‌های به‌دست آمده از تجزیه واریانس مرکب داده‌ها نشان داد که فعالیت آنتی‌اکسیدانی کل زیر تاثیر تیمارهای نیترژن، پتاسیم و اثر برهمکنش آن‌ها طی دو سال در سطح احتمال ۱٪ معنی‌دار شد. با توجه به شکل ۷، کاربرد پتاسیم به تنهایی یا همراه با نیترژن در طی دو سال سبب افزایش درصد فعالیت آنتی‌اکسیدانی کل شد. افزایش سطح‌های نیترژن نیز فعالیت آنتی‌اکسیدانی را در مقایسه با گیاهان شاهد به‌طور معنی‌داری افزایش داد، با این وجود تیمار نیترژن در سطح ۱۵۰ کیلوگرم در هکتار نسبت به ۱۰۰ کیلوگرم تا حدودی فعالیت آنتی‌اکسیدانی را کاهش داد. (شکل ۷).

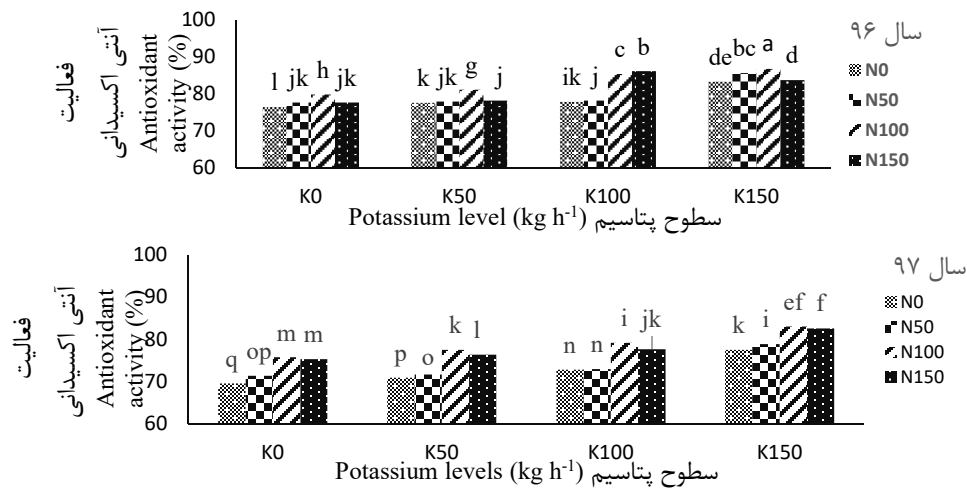


Fig 7. The interaction effect of nitrogen (0, 50, 100 and 150 kg ha<sup>-1</sup>) and potassium (0, 50, 100 and 150 kg ha<sup>-1</sup>) on antioxidant activity of sweet fennel leaves in two years (2017 and 2018). In each column, there is no significant difference between treatments with same letters at  $P \leq 0.05$ .

شکل ۷- اثر برهمکنش نیترژن (صفر، ۵۰، ۱۰۰ و ۱۵۰ کیلوگرم در هکتار) و پتاسیم (صفر، ۵۰، ۱۰۰ و ۱۵۰ کیلوگرم در هکتار) بر فعالیت آنتی‌اکسیدانی برگ‌های رازیانه شیرین در دو سال ۹۶ و ۹۷. تفاوت بین ستون‌های مربوط به هر تیمار که دارای حرف‌های مشترک می‌باشند از نظر آماری در سطح ۰.۰۵٪ معنی‌دار نمی‌باشد ( $P \leq 0.05$ ).

گیاه رازیانه دارای مقدار چشمگیری ترکیب‌های فنولی مانند فنول و فلاونوئید است. ترکیب‌های فنولیک، تولیدهای ثانویه گیاهی می‌باشند که ممکن است به‌طور مستقیم در فعالیت آنتی‌اکسیدانی سهمیم باشند. با توجه به نتیجه‌های آزمایش، افزایش فعالیت آنتی‌اکسیدانی در اثر کاربرد نیترژن و پتاسیم به دلیل افزایش محتوای فنول و فلاونوئید کل می‌باشد. می‌توان اظهار داشت که یک همبستگی مثبت بین ترکیب‌های فنولی و فعالیت آنتی‌اکسیدانی وجود دارد و با افزایش مقدار ترکیب‌های فنولی میزان فعالیت آنتی‌اکسیدانی نیز افزایش می‌یابد (۲۴).

### درصد نیترژن بافت سوخ

با توجه به نتیجه‌های به‌دست آمده از تجزیه واریانس مرکب داده‌ها، درصد نیترژن بافت سوخ زیر تاثیر تیمارهای نیترژن، پتاسیم و اثر برهمکنش آن‌ها طی دو سال در سطح احتمال ۱٪ معنی‌دار شد. با توجه به شکل ۸، میزان نیترژن بافت سوخ در سال اول (۶/۴ درصد) بیشتر از سال دوم (۶/۰۹ درصد) بود. کاربرد نیترژن و پتاسیم باعث افزایش میزان نیترژن بافت سوخ

نسبت به شاهد در هر دو سال گردید. با توجه به اثرهای برهمکنش، میزان نیتروژن بافت سوخ پاسخ مثبتی به افزایش کاربرد نیتروژن و پتاسیم در سال ۹۶ نشان داد، اما در سال ۹۷ میزان نیتروژن بافت سوخ با افزایش نیتروژن به ۱۵۰ کیلوگرم در هکتار در ترکیب با پتاسیم به ویژه تیمار ۱۵۰ کیلوگرم در هکتار، به طور معنی داری در مقایسه با سطح ۱۰۰ کیلوگرم در هکتار پتاسیم کاهش یافت. بیشترین میزان نیتروژن بافت سوخ (۶/۴ درصد) از کاربرد ترکیبی ۱۵۰ کیلوگرم در هکتار نیتروژن و ۱۵۰ کیلوگرم در هکتار پتاسیم در سال اول به دست آمد (شکل ۸).

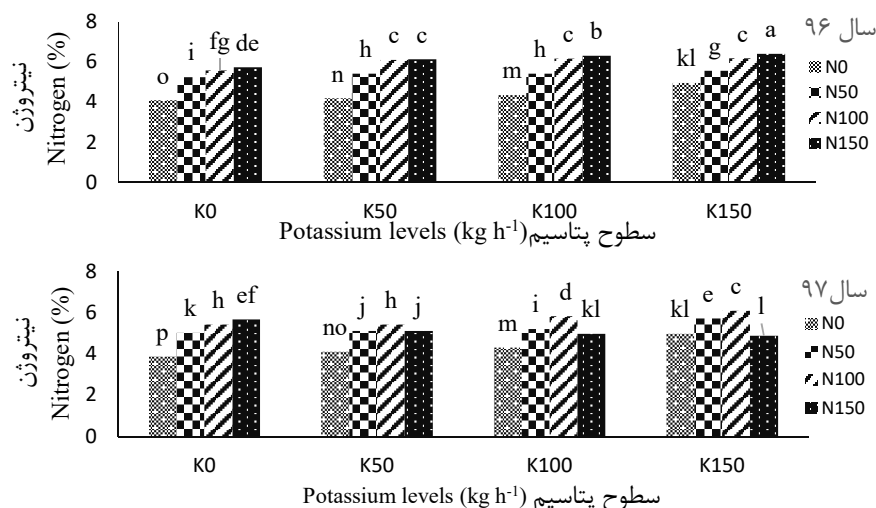


Fig. 8. The interaction effect of nitrogen (0, 50, 100 and 150 kg ha<sup>-1</sup>) and potassium (0, 50, 100 and 150 kg ha<sup>-1</sup>) on nitrogen of sweet fennel bulb in two years (2017 and 2018). In each column, there is no significant difference between treatments with same letters at  $P \leq 0.05$

شکل ۸- اثر برهمکنش نیتروژن (صفر، ۵۰، ۱۰۰ و ۱۵۰ کیلوگرم در هکتار) و پتاسیم (صفر، ۵۰، ۱۰۰ و ۱۵۰ کیلوگرم در هکتار) بر درصد نیتروژن بافت سوخ رازیانه شیرین در دو سال ۹۶ و ۹۷. تفاوت بین ستون‌های مربوط به هر تیمار که دارای حرف‌های مشترک می‌باشند از نظر آماری در سطح ۵٪ معنی دار نمی‌باشد ( $P \leq 0.05$ ).

در سال اول به دلیل مساعد بودن شرایط آب و هوایی ضمن افزایش توانایی گیاه در ایجاد سیستم ریشه‌ای گسترده‌تر، منجر به افزایش جذب عنصرهای غذایی و تولید ماده خشک در واحد سطح گردید. افزایش جذب نیتروژن ممکن است به دلیل افزایش غلظت نیتروژن در محیط پیرامون ریشه باشد. با افزایش غلظت نیتروژن، جذب نیتروژن در گیاه فلفل به طور معنی داری افزایش یافت (۲۲). پتاسیم با بهبود گسترش ریشه‌ها موجب افزایش سطح جذب ریشه و تماس بیشتر ریشه با خاک شده و در نتیجه جذب نیتروژن را افزایش می‌دهد (۱۱). در برهمکنش اثر پتاسیم و نیتروژن در سیب‌زمینی، بیشترین درصد نیتروژن در اندام زیرزمینی با کاربرد ۷۵ کیلوگرم در هکتار پتاسیم و ۲۰۰ کیلوگرم در هکتار نیتروژن به دست آمد و کمترین درصد نیتروژن در عدم کاربرد نیتروژن و پتاسیم مشاهده شد (۱۱).

### درصد پتاسیم بافت سوخ

نتیجه‌های حاصل از تجزیه واریانس مرکب نشان داد، اثرهای ساده تیمارهای نیتروژن، پتاسیم و اثرهای برهمکنش آن‌ها در طی دو سال بر درصد پتاسیم بافت سوخ رازیانه شیرین در سطح یک درصد معنی دار بود. در هر دو سال، با افزایش سطح‌های پتاسیم، درصد پتاسیم بافت سوخ افزایش یافت و این افزایش با افزایش سطح پتاسیم بهبود یافت (شکل ۹). با این وجود اثر نیتروژن بر درصد پتاسیم بافت سوخ به سطح‌های پتاسیم بستگی داشت. به طوریکه در هر دو سال، اعمال نیتروژن به تنهایی و در ترکیب با پتاسیم، درصد پتاسیم بافت سوخ را افزایش داد، اما کاربرد ۱۵۰ کیلوگرم در هکتار نیتروژن در ترکیب با سطح‌های ۱۰۰ و ۱۵۰ کیلوگرم در هکتار پتاسیم نسبت به سطح‌های پایین‌تر، درصد پتاسیم بافت سوخ را کاهش داد (شکل ۹).

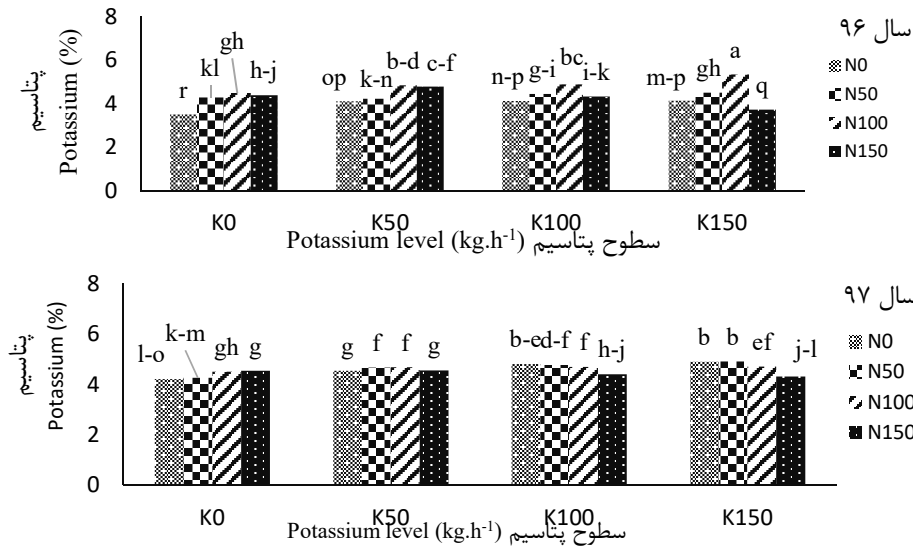


Fig. 9. The interaction effect of nitrogen (0, 50, 100 and 150 kg ha<sup>-1</sup>) and potassium (0, 50, 100 and 150 kg ha<sup>-1</sup>) on potassium of sweet fennel bulb in two years (2017 and 2018). In each column, there is no significant difference between treatments with same letters at  $P \leq 0.05$

شکل ۹- اثر برهمکنش نیتروژن (صفر، ۵۰، ۱۰۰ و ۱۵۰ کیلوگرم در هکتار) و پتاسیم (صفر، ۵۰، ۱۰۰ و ۱۵۰ کیلوگرم در هکتار) بر درصد پتاسیم بافت سوخ رازیانه شیرین در دو سال ۹۶ و ۹۷. تفاوت بین ستون‌های مربوط به هر تیمار که دارای حرف‌های مشترک می‌باشند از نظر آماری در سطح ۵٪ معنی‌دار نمی‌باشد ( $P \leq 0.05$ ).

افزایش جذب پتاسیم رابطه مستقیمی با افزایش رشد سبزینه‌های گیاه دارد که خود وابسته به جذب نیتروژن در گیاه است (۱۶). نتیجه‌های پژوهشی روی پیاز نشان داد که غلظت پتاسیم در پاسخ به افزایش نیتروژن در محلول ابتدا افزایش یافت و سپس به صورت خطی کاهش نشان داد (۲۸). پژوهشگران با پژوهش روی گوجه‌فرنگی (*Lycopersicon esculentum* Mill.) کتان (*Linum usitatissimum* L.) و ارزن (*Panicum miliaceum* L.) دریافتند که با افزایش مقدار مصرف پتاسیم، غلظت پتاسیم در این گیاهان افزایش یافت (۱۲).

## نتیجه گیری

نیتروژن و پتاسیم از عنصرهای ضروری هستند که نقش قابل توجهی در افزایش رشد و کیفیت سبزی‌ها دارند. بنابر نتیجه‌های این پژوهش، کاربرد نیتروژن و پتاسیم در تمام سطح‌ها در مقایسه با تیمار شاهد با افزایش شمار برگ و ارتفاع بوته توانست طول، قطر و وزن تر سوخ را افزایش دهد. کاربرد نیتروژن تا سطح ۱۰۰ کیلوگرم در هکتار و پتاسیم تا ۱۵۰ کیلوگرم در هکتار با افزایش محتوای فنول و فلاونوئید کل که از ترکیب‌های آنتی‌اکسیدانی می‌باشند ظرفیت آنتی‌اکسیدانی گیاه را افزایش داد. مصرف سطح‌های بالاتر نیتروژن (۱۵۰ کیلوگرم در هکتار) در مقایسه با سطح‌های پایین‌تر باعث کاهش فنول، فلاونوئید و ظرفیت آنتی‌اکسیدانی رازیانه شیرین گردید. کاربرد نیتروژن و پتاسیم، درصد پتاسیم و نیتروژن بافت سوخ را افزایش داد و نیتروژن در سطح ۱۵۰ کیلوگرم در ترکیب با سطح‌های بالاتر پتاسیم، باعث کاهش درصد پتاسیم سوخ گردید.

## References

1. Abou El-Magd, M. M., M. F. Zaki and Y. Camilia. 2010. Effect of planting dates and different levels of potassium fertilizer on growth, yield and chemical composition of sweet fennel cultivars under newly reclaimed sandy soil conditions. *J. Amer. Sci.* 6(7): 89-105
2. Ahmed Baloch, P., R. Uddin, F. K. Nizamani, A.H. Solangi and A. A. Siddiqui. 2014. Effect of nitrogen, phosphorus and potassium fertilizers on growth and yield characteristics of radish (*Raphanus sativus* L.). *J. Agr. Environ. Sci.* 14 (6): 565-569
3. Aires, A., E. Rosa and R. Carvalh. 2006. Effect of nitrogen and sulfur fertilization on glucosinolates in the leaves and roots of broccoli sprouts (*Brassica oleracea* var. Italica). *J. Sci. Food Agr.* 86: 1512-1516.

## منابع

4. Arancon, N. Q., C. A. Edwards, S. Lee and R. Byrne. 2006. Effects of humic acids from vermicomposts on plant growth. *Eur. J. Soil Biol.* 42: S65-S69
5. Birdane, F. M., M. Cemek, Y. O. Birdane, İ. Gülçin and M. E. Büyükkuroğlu. 2007. Beneficial effects of *Foeniculum vulgare* on ethanol-induced acute gastric mucosal injury in rats. *World J. Gastroenterol.* 13(4): 607-11.
6. Brand-Williams, W., M. E. Cuvelier and C. Berset. 1995. Use of a free radical method to evaluate antioxidant activity. *Lebensm. Wiss. Technol.* 28: 25-30.
7. Chen, J., Z. Li, M. Maiwulanjiang, W. L. Zhang, J. Y. X. Zhan and C. T. W. Lam. 2013. Chemical and biological assessment of *Ziziphus jujuba* fruits from China: Different geographical sources and developmental stages. *J Agr. Food Chem.* 61(30): 7315-24
8. El-Bassiony, A. M. 2006. Effect of potassium fertilization on growth, yield and quality of onion plants. *J. Appl. Sci.* 2(10): 780-785
9. El-Bassiony, A. M., Z. F. Fawzy, M. F. Zaki and M. A. El-Nemr. 2014. Increasing productivity of two sweet fennel cultivars by foliar spraying of some bio and organic compounds. *Middle East J. Appl. Sci.* 4(4): 794-801
10. Ghanjei, B. and A. Golchin. 2012. The effect of different levels of N, K and Mg on yield and growth indices of strawberry in hydroponic culture. *J. Sci. Thechnol. Greenhouse cul.* 2 (8): 71-80. (In Persian)
11. Ghasemi, E., M. R. Tookaloo and H. R. Zabihi. 2012. Effect of nitrogen and potassium and hiuic acid on vegetative growth, nitrogen and potassium uptake of potato minituber in greenhouse condition. *IJAPB.* 8 (1): 39-56 (In Persian)
12. Heidary, M. and P. Jamshid. 2010. Interaction between salinity and potassium on grain yield, carbohydrate content and nutrient uptake in Pearl Millet. *ARNP J. Agr. Biol. Sci.* 5(6): 39-46
13. Jaberian, H., K. Piri and J. Nazari. 2013. Phytochemical composition and in vitro antimicrobial and antioxidant activities of some medicinal plants. *Food Chem.* 136(1): 237-244
14. Jackson, M. L. 1958. *Soil chemical analysis*, Prentice Hall Inc, Englewood Cliffs, New Jersey. United States of America, 498
15. Khalid, K. A. 2013. Effect of nitrogen fertilization on morphological and biochemical traits of some Apiaceae crops under arid region conditions in Egypt. *Nusantara Biosci.* 5(1): 15-21.
16. Khamadi, F., M. Mesgarbashi., P. Hasibi., M. Farzaneh and N. Enayatzamir. 2016. Influence of crop residue and nitrogen levels on nutrient content in grain wheat. *Agron. J.* 108: 158-166. (In Persian)
17. Koksai, E. and I. Gulcin. 2008. Antioxidant activity of cauliflower (*Brassica oleracea* L.). *Turk. J. Agr. For.* 32 (1): 65-78
18. Kumaran, A. and R. J. Karunakaran. 2006. Antioxidant and free radical scavenging activity of an aqueous extract of *Coleus aromaticus*. *Food Chem.* 97: 109-114
19. Leser, C and D. Treutter. 2005. Effects of nitrogen supply on growth, contents of phenolic compounds and pathogen (scab) resistance of apple trees. *Physiol. Plant.* 123: 49-56
20. Marschner, H. 2012. *Mineral Nutrition of Higher Plants*, Third Edition, Academic Press, London
21. Mathew, S. and T. E. Abraham. 2006. In vitro antioxidant activity and scavenging effects of *Cinnamomum verum* leaf extract assayed by different methodologies. *Food Chem. Toxicol.* 44: 198-206
22. Motesarezadeh, B., M. Zarbizadeh., G. R. Savaghebi., M. Delshad., M. Hosseyni and F. Bekhradi. 2017. Effects of different levels of Calcium nitrate on some Morpho-physiological and nutritional traits of tomato (*Solanum lycopersicum* Mill.). *IJHS.* 48 (3): 535-544. (In Persian)
23. Nguyen, P. M., E. M. Kwee and E. D. Niemeyer. 2010. Potassium rate alters the antioxidant capacity and phenolic concentration of basil (*Ocimum basilicum* L.) leaves. *Food Chem.* 123: 1235-1241
24. Oktay, M., I. Gulcin and O.I. Kufrevioglu. 2003. Determination of in vitro antioxidant activity of fennel (*Foeniculum vulgare*) seed extracts. *Lebensm. Wiss. Technol.* 36: 263-271
25. Olsen, SR., C. V. Cole, F. S. Watanabe and L. A. Dean. 1954. Estimation of available phosphorous in soil by extraction with sodium bicarbonate. *U. S. Department of Agriculture, Cris.* 939. USA
26. Phuong, M., E. M. Nguyen and E. D. Niemeyer. 2010. Potassium rate alters the antioxidant capacity and phenolic concentration of basil (*Ocimum basilicum* L.) leaves. *Food Chem.* 123: 1235-1241
27. Radi, M., M. Mahrouz, A. Jaouad and M. J. Amiot. 2003. Influence of mineral fertilization (NPK) on the quality of apricot fruit ('Canino'). Effect of the mode of nitrogen supply. *Agro.* 23: 737-745

28. Randle, W. M. 2000. Increasing nitrogen concentration in hydroponics solutions affects onion flavor and bulb quality. J. Amer. Soc. Hort. Sci. 125(2): 254-259
29. Sady, W., S. Rozek, M. Leja and A. Mareczek. 1999. Spring cabbage yield and quality as related to nitrogen fertilizer type and method of fertilizer application. Acta Hort. 506: 77-80
30. Singleton, V. L. and J. R. Rossi. 1965. Colorimetric of total phenolics with phosphomolybdic-phosphotungstic acid reagents. Amer. J. Enol. Viticult. 16: 144-58
31. Vaziri, Z. H., A. Salamat., M. Ansari., M. Masihi., N. Heydari and H. Dehghani Sanich. 2008. Evapotranspiration plant (water consumption guidelines for plants) (Translation). Publications of the National Committee of Irrigation and Drainage, printing, Tehran. (In Persian)
32. Zeinab, A. S., K. E. Farouk, A. G. Alaa and F. Z. Mohamed. 2015. Antioxidant activities of phenolics, flavonoids and vitamin C in two cultivars of fennel (*Foeniculum vulgare* Mill.) in responses to organic and bio-organic fertilizers. J. Saudi Soc. Agr. Sci. 14: 91-99.

## **The Effect of Urea and Potassium Sulphate on Growth, Bulb Yield Components and Antioxidant Properties of Sweet Fennel (*Foeniculum vulgare* Mill. cv. Boelli RZ F1)**

**S. Mohammadi, T. Barzegar\* and Z. Ghahremani<sup>1</sup>**

The present study was conducted to investigate the effects of nitrogen (N) and potassium (K) on growth, yield, qualitative traits and antioxidant capacity of sweet fennel. The experiment was performed according to the factorial experiment based on randomized completely block design with three replications in two years (2017 and 2018). Treatments included four different levels of N (0, 50, 100 and 150 kg ha<sup>-1</sup>, urea source) and K (0, 50, 100 and 150 kg ha<sup>-1</sup>, potassium sulphate source). Results showed that application of N and K significantly increased plant height, leaf number, bulb diameter and length, and bulb fresh weight in both years. Increasing nitrogen concentration up to 100 kg ha<sup>-1</sup> increased the phenols and flavonoids contents and antioxidant activity, but application of 150 kg ha<sup>-1</sup> N caused a decrease in such parameters. Also, application of high level of K increased quality traits and antioxidant activity. Application of N and K fertilizers increased the content of them in bulb tissue in both years. According to the results, application of 150 kg ha<sup>-1</sup> K and 100 kg ha<sup>-1</sup> N could be recommended to improv growth, bulb yield and antioxidant properties of sweet fennel.

**Keywords:** Antioxidant activity, Growth traits, Nitrogen, Potassium, Sweet fennel.

---

1. Former M.Sc. Student, Associate Professor, and Assistant Professor, Department of Horticultural Science, Faculty of Agriculture, University of Zanjan, Zanjan, Iran, respectively.

\* Corresponding author, Email: (TaHER Barzegar, tbarzegar@znu.ac.ir).